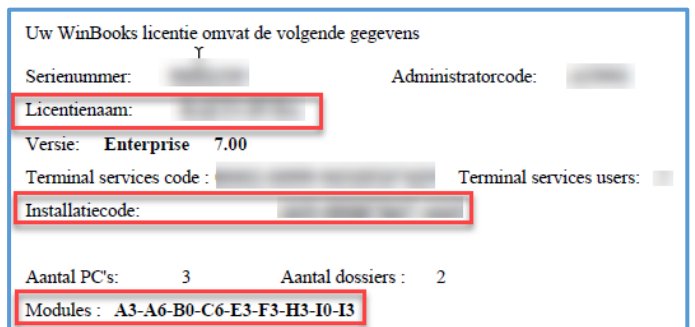
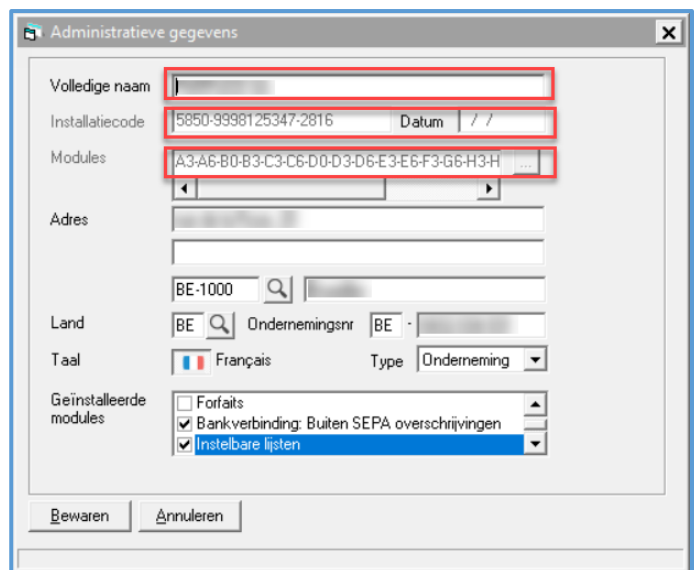
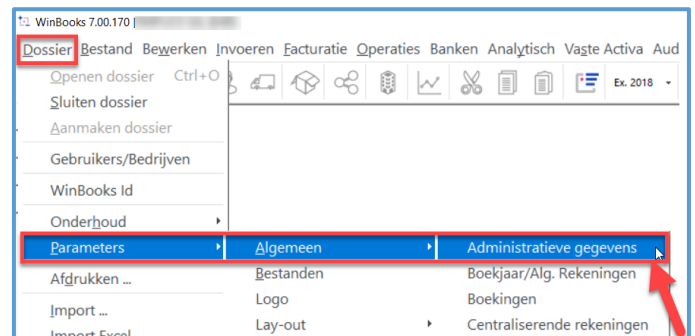
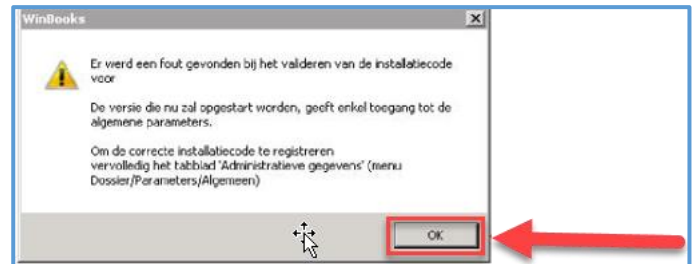


Beste Klant,

Uw Winbooks licentie werd vernieuwd naar aanleiding van de nieuwe Winbooks versie 7.00. Gelieve hieronder alvast de procedure terug te vinden om deze te activeren in uw dossier:

1. Open uw dossier in Winbooks. U krijgt de volgende boodschap die u sluit met **[OK]**;
2. Klik op **“Dossier” – “Parameters” – “Algemeen” – “Administratieve Gegevens”**;
3. Het venster **“Administratieve gegevens”** wordt geopend;
4. Controleer en wijzig indien nodig de **“Volledige naam”**. Opgelet: deze moet identiek zijn zoals vermeld op uw licentiefiche achter **“Licentiernaam”**;
5. Wis de huidige cijfercode naast **“Installatiecode”**;
6. Vul de nieuwe installatiecode in zoals vermeld op uw licentiefiche achter **“Installatiecode”**;
7. Controleer en wijzig indien nodig de inhoud van het veld **“Datum”**. Indien geen datum vermeld op uw licentie, is dit veld blanco;
8. Controleer en wijzig indien nodig de inhoud van het veld **“Modules”**;
9. Klik daarna op **[Bewaren]**;
10. Sluit Winbooks en start terug op.



Met vriendelijke groeten,



4Business Software NV
Nijverheidsstraat 37
2570 Duffel
België
T. +32(0)3/491.17.00
F. +32(0)3/491.17.60
www.4bs.com

Voor supportvragen kan u steeds mailen naar support@4bs.com