

01101 1001 010
1011100110100101011101010010110
10110010100101011101010010110
10010001010100101110101001
0010 11001
101100101
101100101

Installatie-instructie: Intrastat





Datum: 02/01/14
Versie: 020114/01

Geachte lezer

In dit document kan u de instructies terugvinden voor installatie van de Intrastat-module binnen WinBooks Accounting.

We hebben geprobeerd dit document zo duidelijk en volledig mogelijk op te stellen. Mochten er toch nog vragen of onduidelijkheden zijn, aarzel dan zeker niet ons hieromtrent te contacteren.

Alvast bedankt

Met vriendelijke groeten,



4Business Software NV
Nijverheidsstraat 37
2570 Duffel
België
T. +32(0)3/491.17.00
F. +32(0)3/491.17.60
www.4bs.com - support@4bs.com





Inhoudstafel

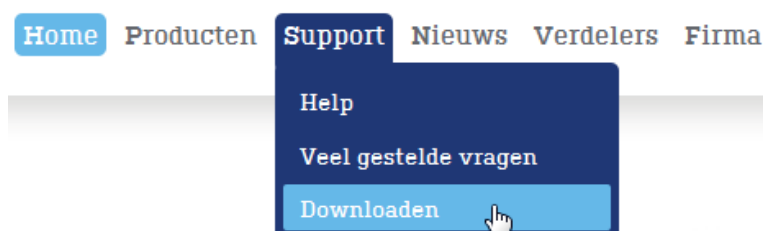
Inhoudstafel.....	3
Download nieuwe versie	4
Bijlage 1: 4BS als uw complete IT – Partner.....	7



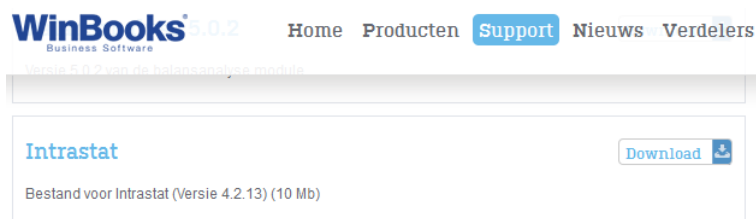
Download nieuwe versie

Alvorens de software te installeren dient u de meest recente versie te downloaden via de website www.winbooks.be.¹

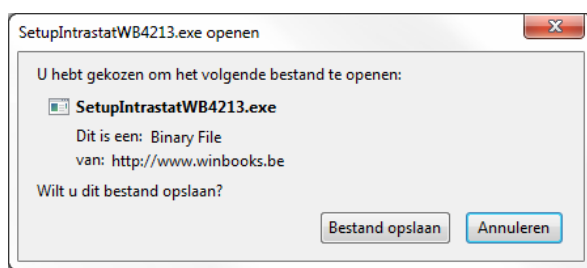
- Ga naar de website van WinBooks : www.winbooks.be/nl
- Klik bovenaan op "Support" en dan op "Downloaden"



- Kies "Intrastat" uit de lijst en klik op "Download"



- Klik op "Bestand opslaan" - opslaan in C:\Winbooks\Upgrade\

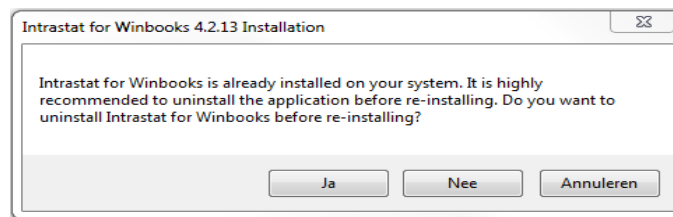


¹ **OPMERKING:** Deze instructie is opgemaakt in Windows 7 - Nederlands. Afhankelijk van uw versie van Windows kunnen de vermeldingen op bepaalde schermen licht afwijken. De te volgen stappen zullen echter in grote mate dezelfde blijven.

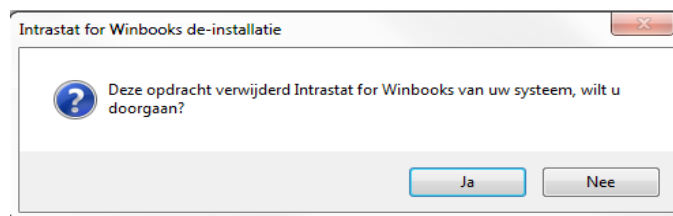
- Controleer dat alle andere toepassingen (WinBooks, Excel, Logistics) afgesloten zijn vooraleer u de installatie start.
- Ga via de Windows Verkenner naar de locatie WinBooks\Upgrade\ en dubbelklik het zonet opgeslagen bestand ("SetupIntrastatWb4213.exe") om de installatie ervan te starten.



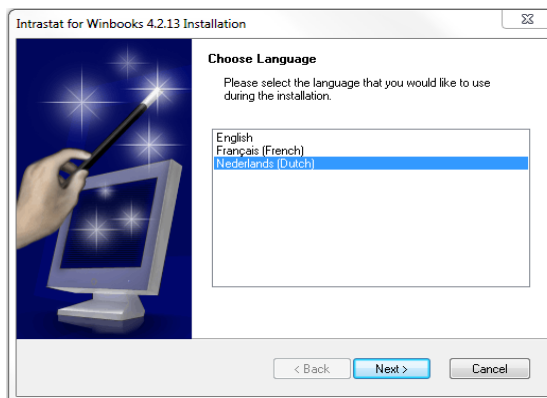
- Klik op "Uitvoeren" en dan op "Ja"



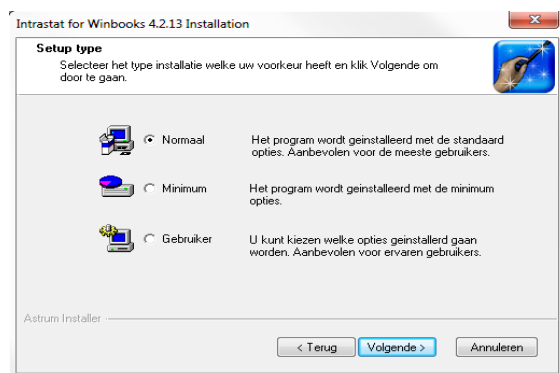
- Klik nogmaals op "Ja"



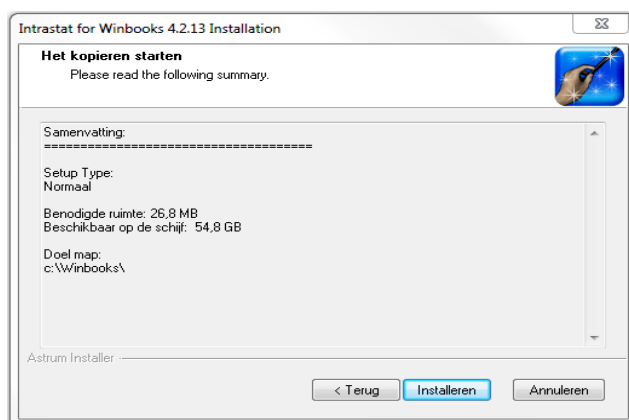
- Indien u Intrastat voor de eerste maal installeert, krijgt u enkel de volgende schermen te zien. Klik op "Next"



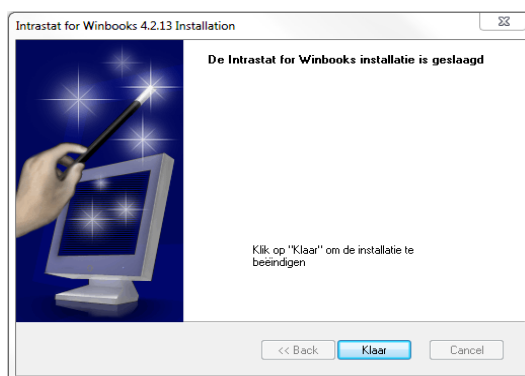
- Klik op "Volgende"
- Kijk na of "Doel directory" juist staat (C:\WinBooks). Indien niet correct, druk op "Bladeren" en ga naar de directory van WinBooks. Druk daarna op "Volgende"



- Druk op "Volgende"



- Druk op "Installeren"
- De nieuwe versie van Intrastat is nu volledig geïnstalleerd.



- Druk op "Klaar"
- De nieuwe versie van Intrastat is nu volledig geïnstalleerd
- Open uw dossier in WinBooks en voer een "Reorganisatie" uit.

Bijlage 1: 4BS als uw complete IT – Partner

Onze visie: 4Business Software staat voor een praktische en sectorconforme toepassing van hedendaagse IT met als doel het rendement van de klant te verbeteren.

4 Business Software, met vestigingen te Duffel en Geel, is een innovatieve KMO die zich toespitst op het ontwikkelen, verdelen en supporteren van hard – en software. Ons aanbod bestaat uit onze eigen software – ontwikkelingen en de standaard pakketten WinBooks en Logistics. Wij zijn echter meer dan enkel en alleen een softwarehuis, daar wij voor een groot aantal van onze klanten ook de vaste hardware-partner zijn. 4Business Software levert zowel de fysieke hardware (server, pc's, printers, ...), alsook hebben wij een datacenter in eigen beheer. Dit om in te kunnen spelen op de toenemende hostingvraag (Cloud) en onze klanten zo nog beter van dienst te zijn. In dit alles staat kwaliteit voorop, zowel in de producten als in de dienstverlening (voor en na verkoop).

4Business Software onderscheidt zich van traditionele software bedrijven door een unieke koppeling van de kennis van hardware en software aan de kennis van de sector waarin ze actief is. Deze strategie leidt ertoe dat 4Business Software niet louter optreedt als installateur van systemen, maar voor al haar klanten veeleer een partner is die meedenkt in hun bedrijfsprocessen en nieuwe technologieën vlot vertaalt naar praktische en gebruiksvriendelijke toepassingen. Verder is hierbij een snelle en uitstekende support gegarandeerd.

4Business Software is oorspronkelijk gestart als innovatieve software – ontwikkelaar voor bedrijven en groothandelaars binnen de AGF – sector. In de loop der jaren hebben wij ons aanbod zodanig gediversifieerd dat wij ook producten en diensten voor andere sectoren in huis hebben. Zo hebben de overname en fusie van het voormalige RW – Software te Geel en Trigon te Kontich ervoor gezorgd dat wij een toonaangevende speler zijn geworden voor groothandelaars in diverse sectoren (standaard ERP – oplossingen of oplossingen op maat) en eveneens voor de financiële markt.

En zoals eerder aangehaald is onze hardware – afdeling toch wel een belangrijke afdeling binnen ons bedrijf. In de loop der jaren werden wij namelijk gewaar dat onze klanten veel vragen en behoeften hadden m.b.t. hardware. Deze activiteit is hierdoor een stuk belangrijker geworden voor ons. Groot pluspunt voor de klant is dat er hierdoor slechts 1 aanspreekpunt is voor hun IT. Een realisatie waar wij echt trots op zijn is het datacenter dat we al meer dan 6 jaren in eigen beheer hebben.

4Business Software in een notendop:
25 fulltime medewerkers, 2 vestigingen, 1200 tevreden klanten
IT – marktleider in de AGF – sector, dé veilingsspecialist (bloemen, groente, fruit en vis)
Grootste Vlaamse verdeler van WinBooks/Logistics
ISO – gecertificeerd en erkend door de KMO – portefeuille
Hardware afdeling en eigen datacenter