

## Update - instructie: Balansanalyse



**4Business Software NV**  
Nijverheidsstraat 37  
2570 Duffel, Belgium

T. +32 3 491 17 00  
F. +32 3 491 17 60  
info@4bs.com

Erkend dienstverlener **KMO-portefeuille**  
Certificaatnr. "Opleiding" **DV.0208344**  
"Advies" **DV.A**

[www.4bs.com](http://www.4bs.com)

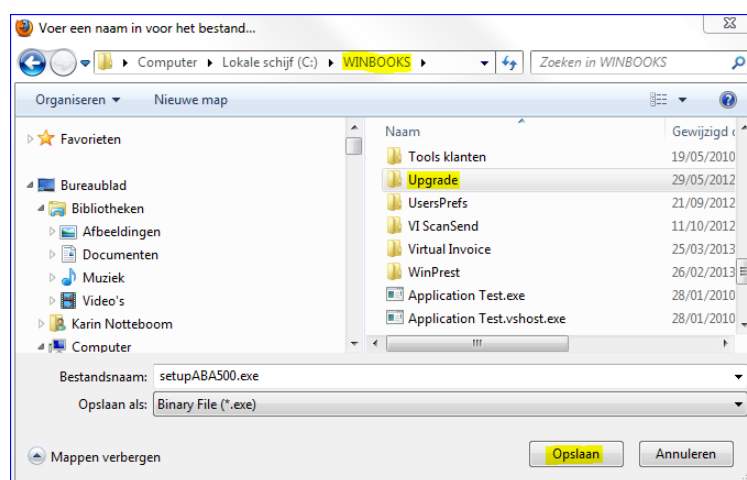
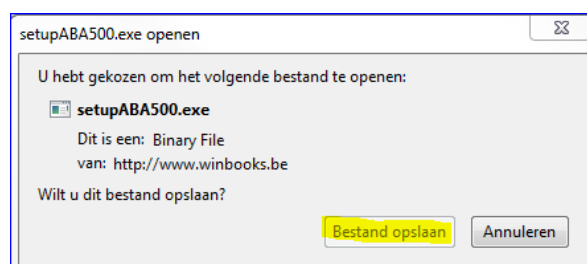
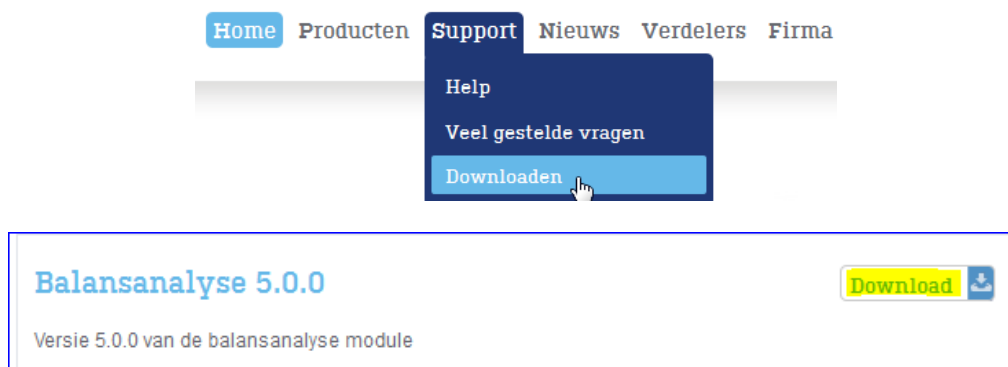
## Inhoudsopgave

Inhoudsopgave.....	2
1. Download nieuwe versie.....	3
2. Uitvoeren van de installatie .....	4
3. Omzetten naar nieuw protocol.....	6
Bijlage : 4Business Software als uw complete IT – Partner .....	7

**OPMERKING:** Deze instructie is opgemaakt in Windows7-Nederlands. Afhankelijk van uw versie kunnen de vermeldingen op bepaalde schermen licht afwijken. De te volgen stappen zullen echter in grote mate dezelfde blijven.

## 1. Download nieuwe versie

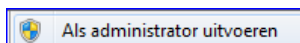
U kan de nieuwe versie 5.0.0 downloaden via de vernieuwde website [www.winbooks.be](http://www.winbooks.be)



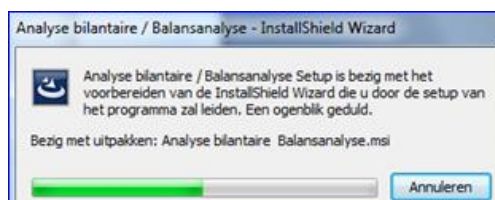
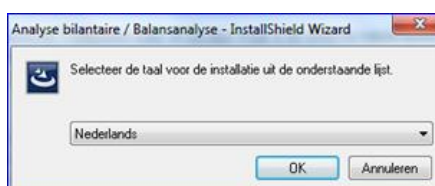
Selecteer de juiste directory (bv C:\winbooks\upgrade) en klik op "Opslaan".

## 2. Uitvoeren van de installatie

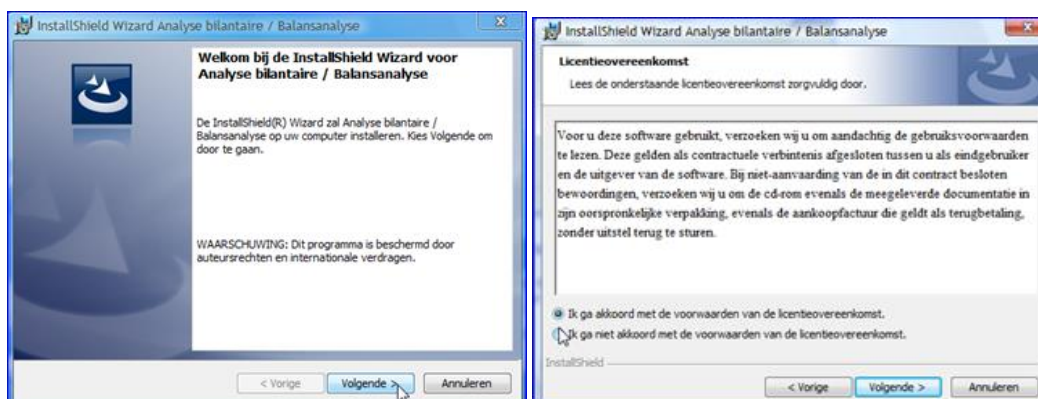
- Ga via de Windows Verkenner naar de locatie waar u de nieuwe versie 5.0.0 heeft opgeslagen (bv. C:\winbooks\upgrade)
- Klik met de rechter muisknop op het bestand "setupABA500.exe" en kies de optie "Als administrator uitvoeren"



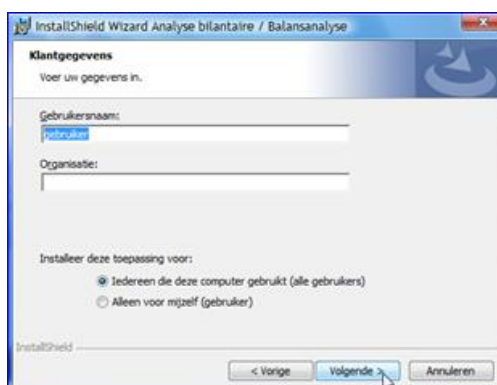
- Klik OK bij de taalkeuze om de installatie te starten



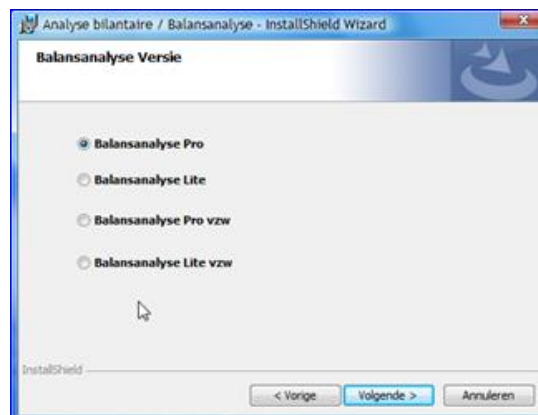
- Klik op "Volgende", vink daarna "Ik ga akkoord aan..." en klik op "Volgende"



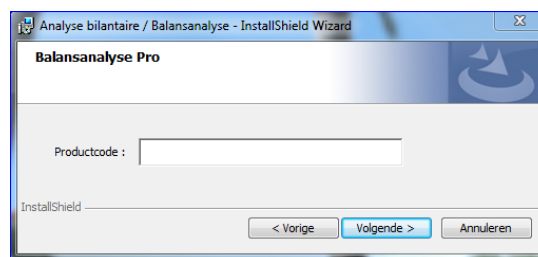
- Klik op "Volgende" (u hoeft geen 'Gebruikersnaam' of 'Organisatie' in te vullen)



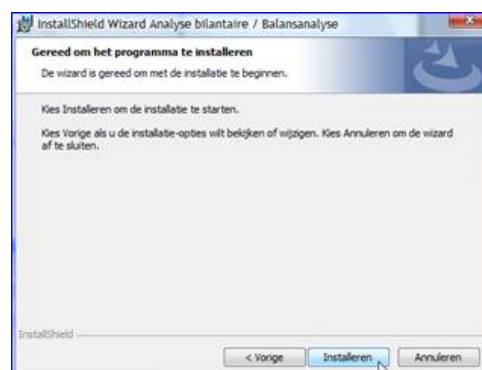
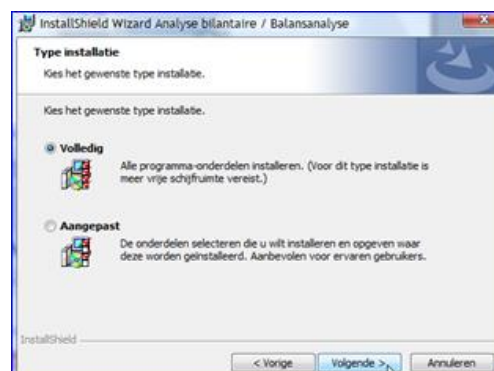
Klik het type aan overeenkomstig uw bestelling en klik op “Volgende”



- Vul uw productcode in en klik op “Volgende”



- Klik op “Volgende” en klik daarna op “Installeren”



- Zodra de installatie voltooid is, klik op “Voltooien”

### 3. Omzetten naar nieuw protocol

U moet de bestaande rapporten die u gaat neerleggen vanaf 25 maart 2013 omzetten naar protocol 20130401.

In de First Dossierstructuur wordt in de kolom "Protocol" versie 20120401 getoond. Het nieuwe protocol heeft als versie 20130401.

Ga als volgt te werk om de omzetting naar het nieuwe protocol uit te voeren :

- Start WinBooks op, open een dossier en kies uw boekjaar.
- Klik op "Dossier" – "Balansanalyse" om balansanalyse te openen.
- Selecteer in het scherm Dossierstructuur een het rapport dat u wilt omzetten naar het laatste protocol van de NBB en klik op de rechtermuisknop.



- Klik op Omzetten naar protocol 20130401. Uw oude rapport blijft bewaard in de oorspronkelijke toestand en er wordt een nieuw rapport aangemaakt dat voldoet aan het nieuwe protocol.
- Balansanalyse stelt u dezelfde rapportnaam voor, aangevuld met de versie van het laatste protocol.
- Klik op OK en uw nieuwe rapport wordt aangemaakt.
- Voer na de omzetting de controles opnieuw uit.

## Bijlage : 4Business Software als uw complete IT – Partner

**Onze visie: 4Business Software staat voor een praktische en sectorconforme toepassing van hedendaagse IT met als doel het rendement van de klant te verbeteren.**

4 Business Software, met vestigingen te Duffel en Geel, is een innovatieve KMO die zich toespitst op het ontwikkelen, verdelen en supporteren van hard – en software. Ons aanbod bestaat uit onze eigen software – ontwikkelingen en de standaard pakketten WinBooks, Logistics en DocuWare. Wij zijn echter meer dan enkel en alleen een softwarehuis, daar wij voor een groot aantal van onze klanten ook de vaste hardware-partner zijn. 4Business Software levert zowel de fysieke hardware (server, pc's, printers, ...), alsook hebben wij een datacenter in eigen beheer. Dit om in te kunnen spelen op de toenemende hostingvraag (Cloud) en onze klanten zo nog beter van dienst te zijn. In dit alles staat kwaliteit voorop, zowel in de producten als in de dienstverlening (voor en na verkoop).

4Business Software onderscheidt zich van traditionele software bedrijven door een unieke koppeling van de kennis van hardware en software aan de kennis van de sector waarin ze actief is. Deze strategie leidt ertoe dat 4Business Software niet louter optreedt als installateur van systemen, maar voor al haar klanten veeleer een partner is die meedenkt in hun bedrijfsprocessen en nieuwe technologieën vlot vertaalt naar praktische en gebruiksvriendelijke toepassingen. Verder is hierbij een snelle en uitstekende support gegarandeerd.

4Business Software is oorspronkelijk gestart als innovatieve software – ontwikkelaar voor bedrijven en groothandelaars binnen de AGF – sector. In de loop der jaren hebben wij ons aanbod zodanig gediversifieerd dat wij ook producten en diensten voor andere sectoren in huis hebben. Zo hebben de overname en fusie van het voormalige RW – Software te Geel en Trigon te Kontich ervoor gezorgd dat wij een toonaangevende speler zijn geworden voor groothandelaars in diverse sectoren (standaard ERP – oplossingen of oplossingen op maat) en eveneens voor de financiële markt.

En zoals eerder aangehaald is onze hardware – afdeling toch wel een belangrijke afdeling binnen ons bedrijf. In de loop der jaren werden wij namelijk gewaar dat onze klanten veel vragen en behoeften hadden m.b.t. hardware. Deze activiteit is hierdoor een stuk belangrijker geworden voor ons. Groot pluspunt voor de klant is dat er hierdoor slechts 1 aanspreekpunt is voor hun IT. Een realisatie waar wij echt trots op zijn is het datacenter dat we al meer dan 6 jaren in eigen beheer hebben.

**4Business Software in een notendop:**

**26 fulltime medewerkers, 2 vestigingen, 1200 tevreden (!) klanten**

**IT – marktleider in de AGF – sector, dé veilingspecialist (bloemen, groente, fruit en vis)**

**Grootste Belgische verdeler van WinBooks/Logistics, erkend DocuWare – verdeler**

**ISO – gecertificeerd en erkend door de KMO – portefeuille**

**Hardware afdeling en eigen datacenter**